

Ежедневный обзор финансовых рынков

Оглавление

КОРОТКО О ГЛАВНОМ	1
ВАЛЮТНЫЙ И ДЕНЕЖНЫЙ РЫНКИ	2
ВАЛЮТНЫЙ РЫНОК	
ДЕНЕЖНЫЙ РЫНОК	
РЫНОК ВАЛЮТНЫХ ОБЛИГАЦИЙ	3
КАЗНАЧЕЙСКИЕ ОБЛИГАЦИИ	
РОССИЙСКИЕ ЕВРООБЛИГАЦИИ	
РУБЛЕВЫЕ ОБЛИГАЦИИ	4
АКЦИИ	5
НОВОСТИ	6
ИТОГИ ТОРГОВ ЗА ДЕНЬ	7

Коротко о главном

События и факты

Цены производителей промышленной продукции в РФ в апреле 2006 года по сравнению с предыдущим месяцем выросли на 0,6%. Об этом свидетельствуют предварительные данные Росстата. АКМ.

Внешнеторговый оборот РФ в январе-апреле 2006 года составил \$135,3 млрд., что на 28,4% больше показателя аналогичного периода прошлого года. Такую оценку опубликовало сегодня Минэкономразвития. АКМ.

Денежный и валютный рынок

На внутреннем валютном рынке курс доллара снизился на 8 коп. до 26,98 руб. Мы предполагаем, что сегодня курс доллара на внутреннем рынке подрастет на 3-4 коп. Уровень банковской ликвидности по итогам вчерашнего дня подрос на 3,3 млрд. руб. до 566,7 млрд. руб. Вчера ставки на межбанковском рынке были низкими – на уровне 2,5-3%. Сегодня с утра они выросли, но ближе к вечеру, скорее всего, снизятся.

Еврооблигации

Вчера обстановка в сегменте Emerging debt немного улучшилась вслед за отскоком на рынках акций, что привело к некоторому сокращению суверенных спредов, особенно среди наиболее качественных бумаг. К сожалению, настроения на азиатских торгах сегодня вновь не сулят ничего хорошего, поэтому рассчитывать на продолжение вчерашних тенденций, по крайней мере, в начале дня не приходится. Rus30 по итогам вчерашних торгов по бидам опустилась на 1/16 п.п. до отметки 107%.

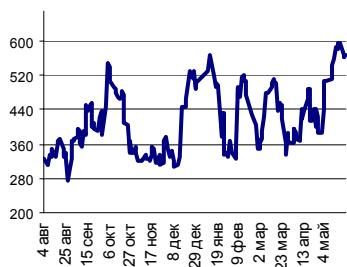
Рублевые облигации

На рынке рублевых долгов вчера не было единой динамики. Изменение цен в региональном сегменте составило от -0,3 до +0,1 п., в корпоративном – в пределах +/- 0,2 п. Сохраняющаяся слабость развивающихся рынков сегодня может негативно повлиять и на рублевые облигации, однако едва ли снижение котировок будет значительным.

Акции

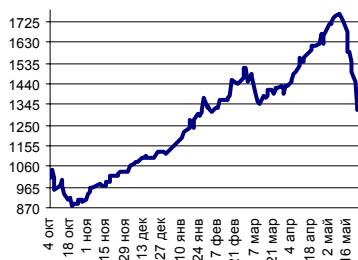
Улучшение конъюнктуры фондовых рынков развивающихся стран и активные словесные интервенции российских чиновников экономического блока в поддержку рынка акций сделали свое дело – цены на фондовом рынке резко отскочили вверх, практически полностью нивелировав десятипроцентное снижение предыдущего дня. Индекс РТС вчера повысился на 6,75% и завершил торги на уровне 1407 пунктов. Сегодня цены могут немного снизиться.

Ликвидные активы банков в ЦБ



Источник: ЦБ РФ, Банк Спурт

Индекс РТС



Источник: ФБ РТС, Банк Спурт

Индикаторы:	Сегодня	Изменения	
		за день	за неделю
EUR/USD	1.2780	-0.0083	-0.0096
Нефть Brent, ICE	71.00	2.38%	0.94%
S&P 500	1 256.58	-0.43%	-2.75%
Libor (6M) (%)	5.3090	0.009	0.035
MOSPRIME(3M) (%)	5.1100	0.040	0.080
UST10 (%)	5.0660	0.036	-0.039
RusGLB30	107.00	-0.060	-0.130
Доллар (ММВБ USD/RUB UTS TOM),Bid	26.9888	-0.0830	0.0038
Евро (ММВБ EUR/RUB UTS TOD)	34.6622	0.1704	0.0422
Остатки на корсчетах в ЦБ (млрд. руб)	336.9	-6.3	-24.9
Депозиты банков в ЦБ (млрд. руб)	229.8	9.6	-2.1
Индекс РТС	1 407.5	6.75%	-11.22%
Объем торгов в РТС (млн. долл)	156.5	-10.2	28.1
Индекс ММВБ	1 265.89	10.68%	-9.83%
ЗВР (млрд. долл)	236.1		5.00
Денежная база узкое опр. (млрд. руб)	2 336.7		21.50

Валютный и денежный рынки

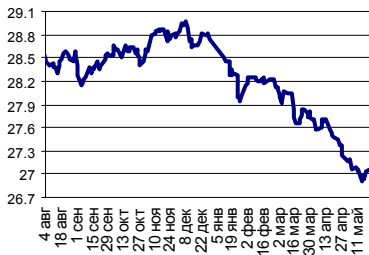
Валютный рынок

На внутреннем валютном рынке курс доллара снизился на 8 коп. до 26,98 руб. Обороты на TOM были более скромными по сравнению с предыдущим днем – \$1,2 млрд. (-\$0,2 млрд.). Если кредитные организации и продавали доллары, то делали это, скорее всего, на внебиржевом рынке.

Мы предполагаем, что сегодня курс доллара на внутреннем рынке подрастет на 3-4 коп. вследствие позитивной динамики американской валюты в ночную торговую сессию на FOREX. Объем продаж долларов и валютных интервенций Банка России в преддверии налоговых платежей, скорее всего, будет повышенным.

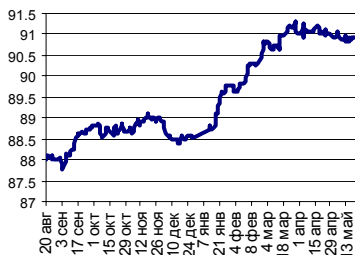
На мировом валютном рынке пара евро-доллар снизилась ниже отметки 1,28. основное движение произошло уже сегодня ночью и было связано с опасениями по поводу возможного распространения «птичьего гриппа» среди людей. Мы по-прежнему ожидаем, что в краткосрочной перспективе пара EUR/USD продолжит консолидацию около отметки 1,28. До публикации PCE волатильность на рынке евро-доллар будет небольшой.

Курс рубль-доллар



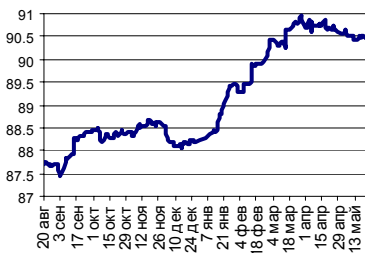
Источник: ММВБ, Банк Спурт

Индекс рубля к корзине валют (50% Доллар, 50% Евро)



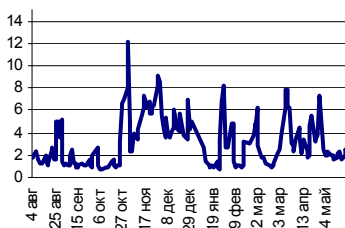
Источник: Банк Спурт

Индекс рубля к корзине валют (0,6 \$, 0,4 €)



Источник: Банк Спурт

MIACR, overnight



Источник: Банк России, Банк Спурт

Денежный рынок

Уровень банковской ликвидности по итогам вчерашнего дня подрос на 3,3 млрд. руб. до 566,7 млрд. руб. Сальдо операций с банковским сектором на утро составило 32,5 млрд. руб. Вероятно, сальдо сложилось в результате валютных интервенций Банка России, но и влияние депозитных операций также исключить нельзя. После двух повышений депозитных ставок ЦБ оборачиваемость по депозитным счетам ЦБ заметно возросла и все больше влияет на величину сальдо расчетов с банковским сектором.

Следующая дата уплаты налогов 25 мая. Мы думаем, что до этого дня банки увеличат свой запас ликвидности еще на 20-30 млрд. руб. за счет продажи валюты. Таким образом, запас ликвидности по итогам уплаты НДС будет максимальным с начала года, что сулит спокойный переход через ближайшую отчетную дату.

Вчера ставки на межбанковском рынке были низкими – на уровне 2,5-3%. Сегодня с утра они подросли до 3-4%, но ближе к вечеру, скорее всего, снизятся.

[Вернуться к оглавлению](#)

Рынок валютных облигаций

Казначейские облигации

Ставки на рынке американского государственного долга вчера немного подросли в течение европейской и американской торговой сессии благодаря улучшению ситуации на рынках развивающихся стран. Доходность десятилетней ноты повысилась на 0,02 п.п. до 5,06%, ставка по двухлетней ноте практически не изменилась – 4,93%. Сегодня на торгах в Азии ситуация вновь переменялась после того, как появились сообщения о возможной мутации вируса «птичьего гриппа» в форму, передающуюся непосредственно от человека к человеку. В результате, обстановка на рынках EM вновь ухудшилась, опять появился спрос на доллар и долларové активы, и доходность UST10 вернулась к отметке 5,03%.

Единственное существенное событие вчерашнего дня – выступление Главы ФРС Бена Бернанке – не внесло ясности относительно действий FOMC на следующем заседании, и потому не повлияло на рынок. Бен Бернанке заявил, что до июньского заседания поступит еще много статистических данных, на основании которых ФРС и будет принимать свое решение.

Сегодня публикуются данные по заказам на товары длительного пользования и объему продаж новых домов за апрель. Кроме того, состоится аукцион по размещению двухлетних нот. Мы не думаем, что эти события окажут существенное влияние на рынок, особенно в преддверии пятничной публикации данных по доходам, расходам, и, главное, индексу PCE – любимому инфляционному индикатору ФРС. Скорее всего, до пятницы доходность десятилетнего бонда будет плавно подрастать до уровня 5,10-5,14%.

[Вернуться к оглавлению](#)

Российские еврооблигации

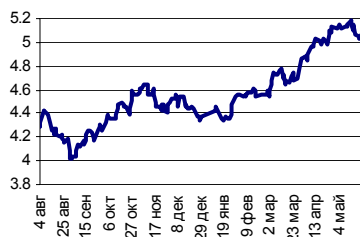
Вчера обстановка в сегменте Emerging debt немного улучшилась вслед за отскоком на рынках акций, что привело к некоторому сокращению суверенных спрэдов, особенно среди наиболее качественных бумаг. К сожалению, настроения на азиатских торгах сегодня вновь не сулят ничего хорошего, поэтому рассчитывать на продолжение вчерашних тенденций, по крайней мере, в начале дня не приходится. Rus30 по итогам вчерашних торгов по бидам опустилась на 1/16 п.п. до отметки 107%. Спрэд Rus30-UST10 сокращался до 120 б.п., но сегодня с утра его значение вновь оказалось выше отметки 130 б.п.

Мы по-прежнему видим мало причин для столь сильного пессимизма рынка в отношении кредитных спрэдов, особенно российского, однако его динамика уже начинает вызывать определенное беспокойство, особенно с учетом того, что в ближайшие дни доходности американских бумаг могут вновь подрасти. В этом случае, если пессимизм на развивающихся рынках не ослабнет, котировки российских бумаг могут заметно упасть. В то же время, столь значительное расширение спрэдов не выглядит логичным в условиях по-прежнему высоких цен на нефть и стабилизации фондовых рынков.

Сегодня наш взгляд на рынок нейтральный, однако малопредсказуемая волатильность суверенного спрэда вносит в наш прогноз изрядную долю неопределенности.

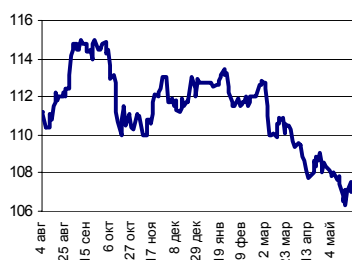
[Вернуться к оглавлению](#)

UST 10



Источник: Reuter, Банк Спурт

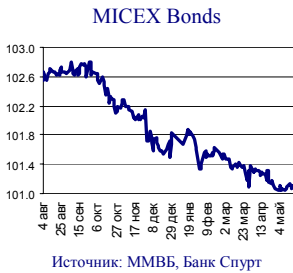
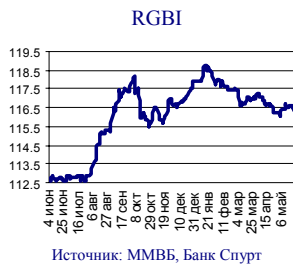
RusGLB30



Источник: Reuter, Банк Спурт

Рублевые облигации

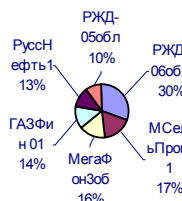
Государственные облигации



На рынке государственных облигаций цены изменялись разнонаправлено с небольшим смещением котировок вниз. Волатильность была небольшой, изменение составило от -0,2 до +0,1 п. по средневзвешенным ценам. Сумма средств в торговой системе – 4 401,6 (-797,9 млрд. руб.). Объем торгов снизился и составил 1 047 млн. руб., из них 830 млн. руб. (-1 621 млн. руб.) приходится на торговую систему, 217 млн. руб. (-126 млн. руб.) на внесистемные сделки. Оборот по междилерскому РЕПО – 2 947 млн. руб. (-1 154 млн. руб.). Активнее всего проходили операции с ОФЗ 46017 (-0,1 п.п. при обороте 233 млн. руб., доходность 6,83%). Лидером роста стал выпуск ОФЗ 25060 (+0,07 п.п. при обороте 30 млн. руб., доходность 6,23%), лидер снижения – ОФЗ 46003 (-0,55 п.п. при обороте 61 млн. руб., доходность 6,72%).

Вчера рынок госдолга стагнировал из-за нестабильности, охватившей развивающиеся рынки, в то же время, реакция госдолга на внешний негатив остается более чем умеренной. Сегодня, скорее всего, все останется по-прежнему. К сожалению, положение дел на рынке еврооблигаций подсказывает нам, что сегодня рассчитывать на возвращение спроса не приходится.

Лидеры по объемам торгов на ММВБ,руб. (корпоративные облигации)



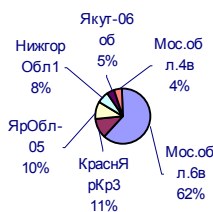
Корпоративные и региональные долги

На рынке рублевых долгов вчера не было единой динамики. Изменение цен в региональном сегменте составило от -0,3 до +0,1 п., в корпоративном секторе – в пределах +/- 0,2 п.

Макроэкономический фон в течение вчерашнего дня носил небольшой позитивный оттенок – подрастали цены на нефть и золото, возобновился рост курса рубля, а ставки на денежном рынке МБК не поднимались выше 3% (overnight). Однако особого интереса инвесторов к рублевым долгам заметно не было. В этом плане, негосударственные долги мало отличались от рынка ОФЗ.

Лидерами по изменениям за день стали облигации КОМИ-6 (+2,7 п.п. при обороте 1,2 млн. руб., доходность 7,04%) и НижгорОбл-1 (-1,68 п.п. при обороте 14,2 млн. руб., доходность 9,04%). Объем торгов снизился на 5,2 млрд. руб.: сумма операций на бирже – 1 472,3 млн. руб. (против 2 492 млн. руб. накануне), в РПС – 3 488 млн. руб. (против 7 695 млн. руб. днем ранее). Оборот по сделкам РЕПО – 9 333 млн. руб. (7 720 млн. руб. днем ранее).

Лидеры по объемам торгов на ММВБ,руб. (региональные облигации)



Сохраняющаяся слабость развивающихся рынков сегодня может снова негативно повлиять на рублевые облигации, однако едва ли снижение котировок будет значительным. Рынок не забывает про внутренние факторы поддержки – низкие ставки денежного рынка и курс рубля.

Мы рекомендуем покупать облигации Мос.Обл.- 6, АИЖК-5, 6, СамарОбл.-2, Саха (Якут), Ярубл.-6, ЮТК-4, РуссНефть-1, Урси сер-6, ВлгТлк-3, РЖД-6, РоссельхБ-2, РКС-1 FW.

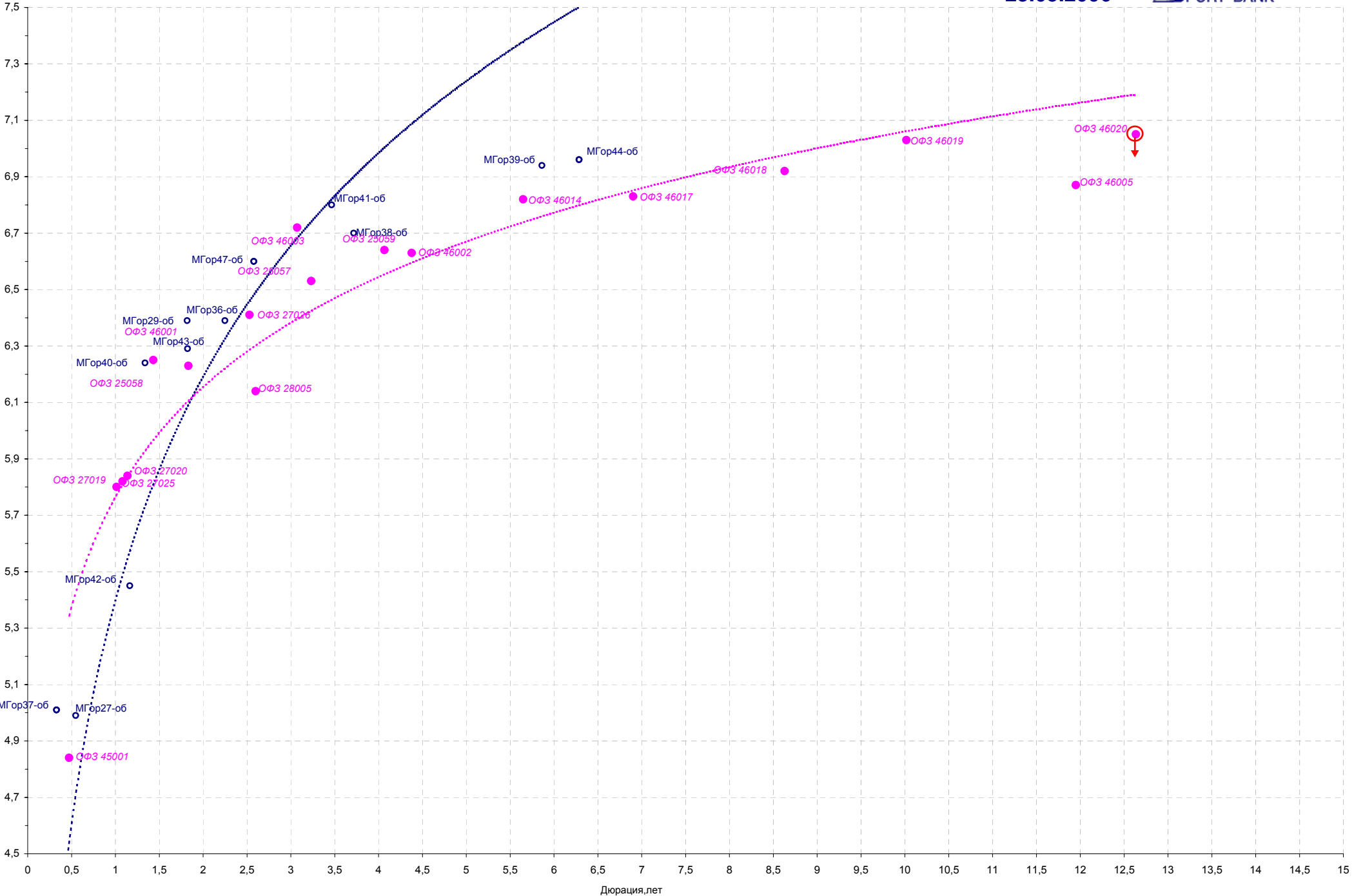
Итоги прошедших размещений:

	Объем эмиссии, млрд. руб.	Срок обращения, лет	Оферта, лет	Ставка 1 купона, %
Татфондбанк-3	1,5	3	1,5	10

Сегодня размещаются облигации:

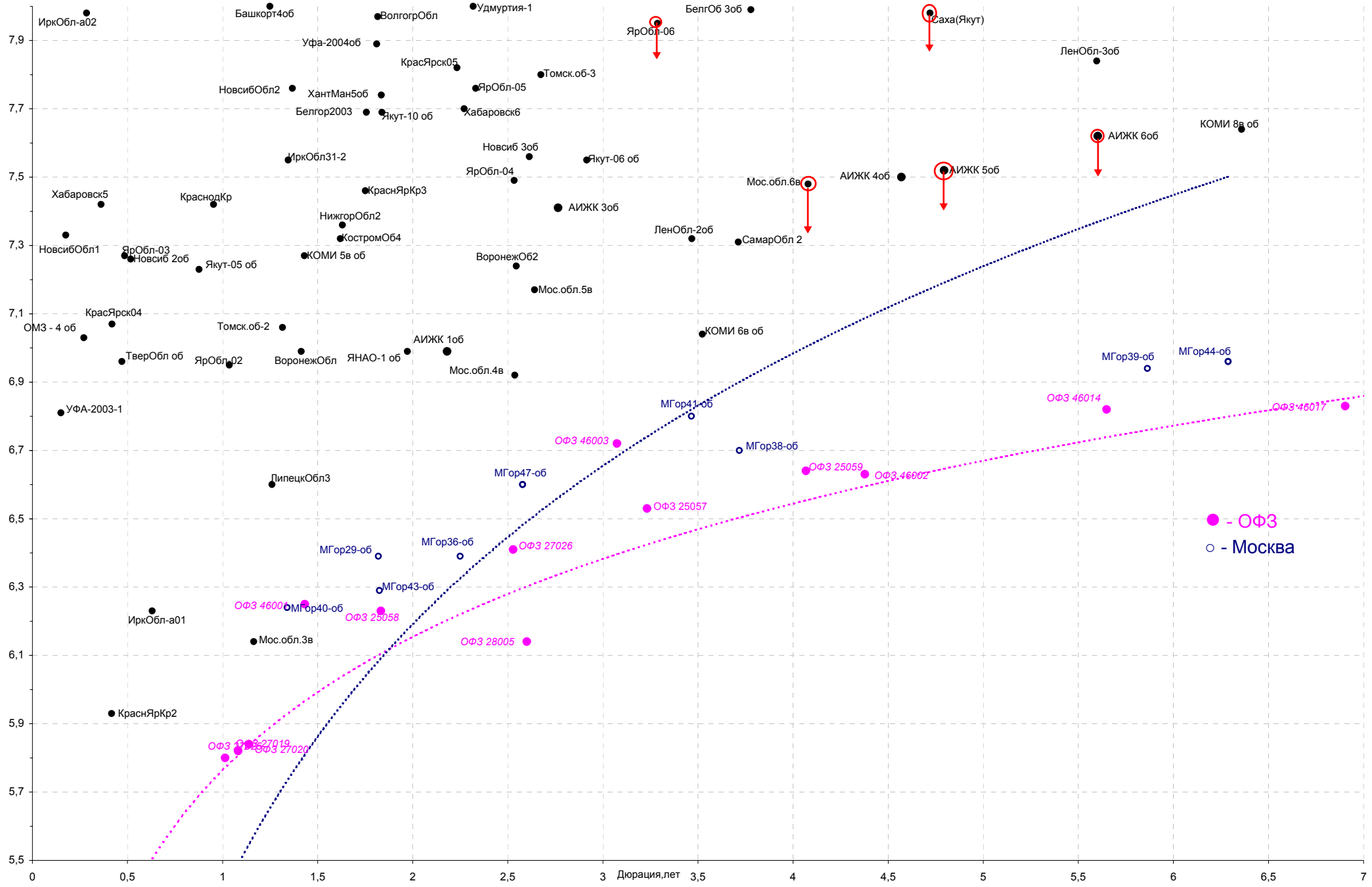
	Объем эмиссии, млрд. руб.	Срок обращения, лет	Оферта, лет
Транскапиталбанк-1	0,8	3	1
Сиб.Агр.Гр.-1	0,4	3	1,5
ИНПРОМ	1,3	5	1
Волгогр.обл.-3	0,55	4	-
Сибирьтелеком-7	2	3	-

[Вернуться к оглавлению](#)



Кривая доходности региональных долгов

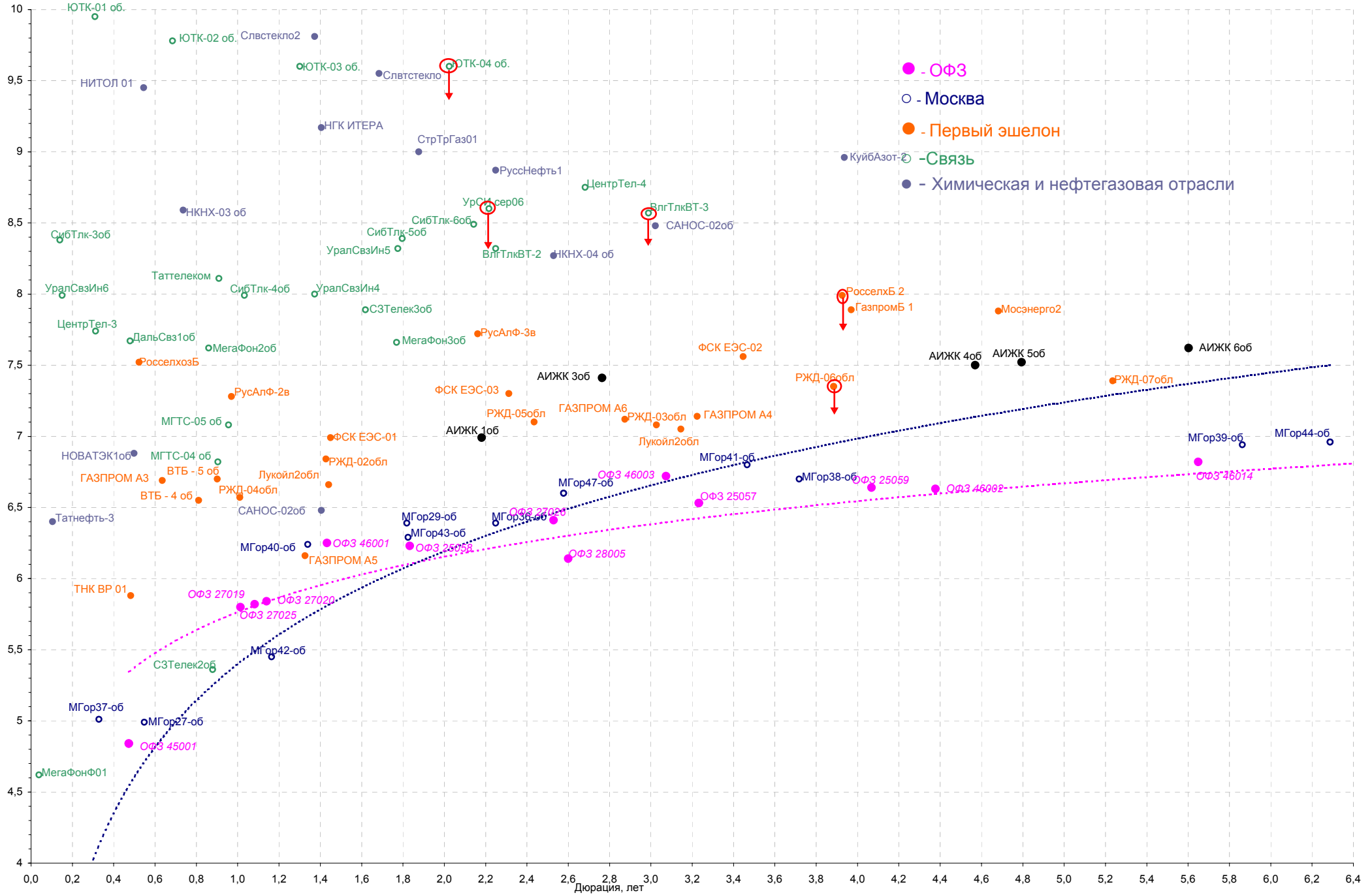
23.05.2006

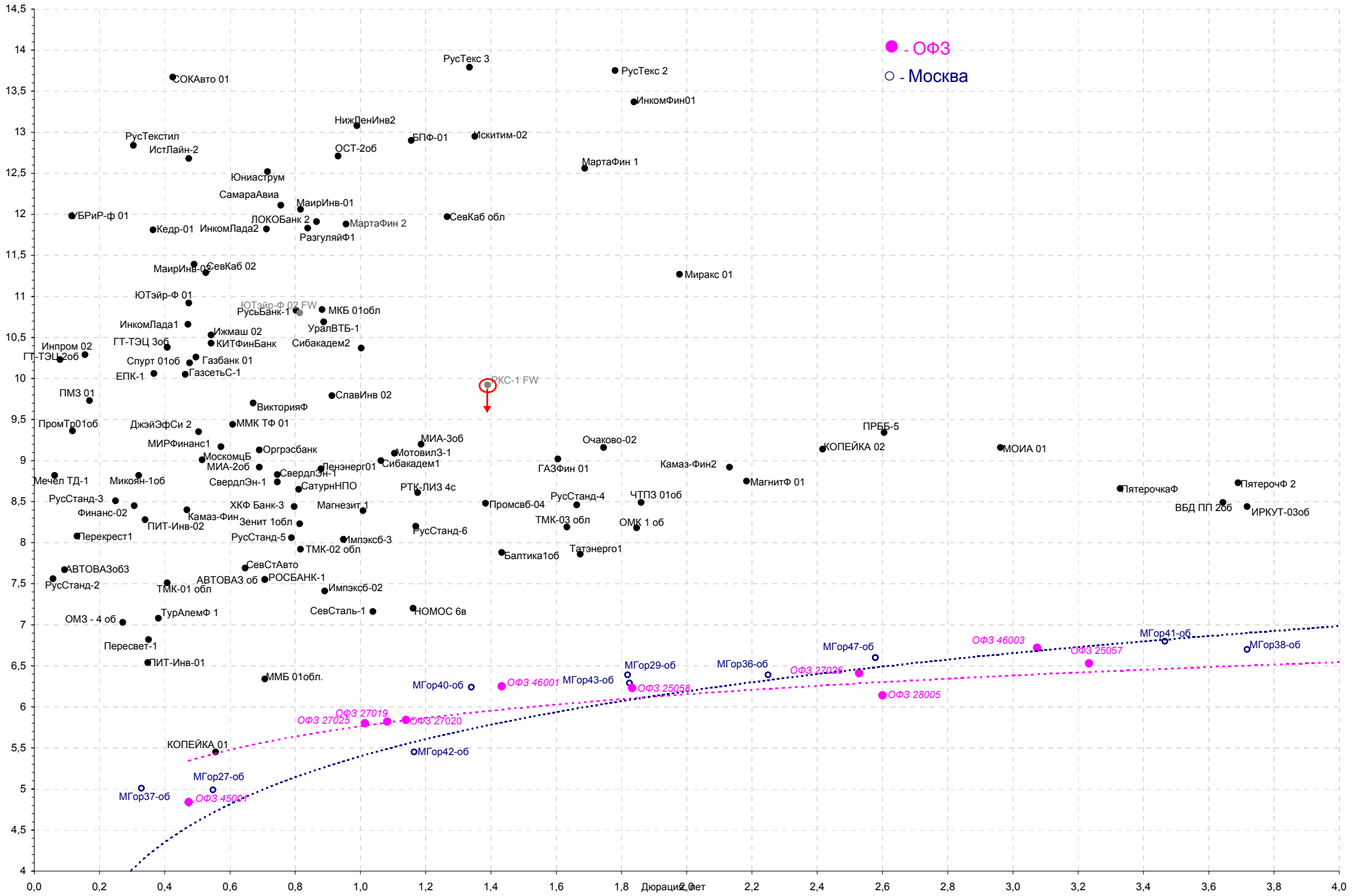


● - ОФЗ
○ - Москва

Кривая доходности корпоративных бумаг (1 и 2 эшелон)

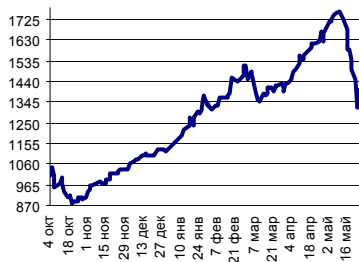
23.05.2006





Акции

PTC



Источник: ФБ PTC, Банк Спурт

Улучшение конъюнктуры фондовых рынков развивающихся стран и активные словесные интервенции российских чиновников экономического блока в поддержку рынка акций сделали свое дело – цены на фондовом рынке резко отскочили вверх, практически полностью нивелировав десятипроцентное снижение предыдущего дня. Индекс ММВБ вчера повысился на 10,68%, индекс PTC показал несколько более скромный прирост (+6,75%) и завершил торги на уровне 1407 пунктов.

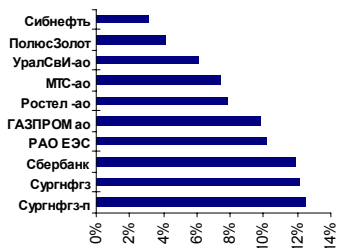
Среди позитивных новостей можно отметить высказывание главы ФСФР О. Вьюгина, что за падением рынка акций не стоит значимых фундаментальных причин. Кроме того, вчера была озвучена идея о том, что внутренние цены на энергоносители в долгосрочной перспективе должны быть повышены до мирового уровня, что является позитивной новостью для акций Газпрома. Большинство ликвидных бумаг по итогам дня выросло на 8-10%. Активнее всего росли те бумаги, которые накануне падали быстрее рынка.

Несмотря на столь заметное улучшение настроений, мы не являемся оптимистами относительно краткосрочных перспектив российского рынка акций, хотя и верим, что на более длительном горизонте времени все будет хорошо. Пока что рынки развивающихся стран очень слабы, и это не позволит российским активам в ближайшие дни возобновить уверенный рост. В то же время, внутренние игроки все смелее ссылаются на высокие цены на нефть в качестве основного аргумента, который, по их мнению, позволит российским бумагам выстоять период невзгод, охвативший мировые рынки. С этим аргументом трудно поспорить, поэтому мы рассчитываем, что если снижение и продолжится, то теперь будет носить гораздо более умеренный характер.

Аргентинский MerVal по итогам торгов подрос на 1,66% до 1 617,19 п. Бразильский рынок акций (Bovespa) снизился на 1,06% до 36 110 п. Мексиканский фондовый индекс IPC снизился на 1,47% до 19 084,83 п. Американский фондовый индекс S&P 500 упал на 0,43% до 1 256,58 п.

[Вернуться к оглавлению](#)

Лидеры торгов



Источник: ММВБ, Банк Спурт

Новости

Тарифы на газ, предположительно, вырастут в 2007г. на 15%, на электроэнергию - на 10%. Тарифы РЖД вырастут на запланированные ранее 7,5%, сообщил журналистам глава МЭРТ РФ Герман Греф. В целом, по его словам, рост тарифов на услуги естественных монополий предполагается в несколько больших масштабах, чем ранее. При этом министр отметил, что окончательное решение пока не принято. Г.Греф уточнил, что 22 мая состоялось совещание у вице-преьера РФ Александра Жукова, на котором был принят ряд принципиальных решений, которые лягут в основу уточненного прогноза социально-экономического развития РФ на 2007-2009гг. Как сказал министр, этот прогноз, а также уточненные показатели на текущий год, будут внесены на следующей неделе в правительство страны. Ранее сообщалось, что при обсуждении цены на газ в 2007г. Газпром настаивал на 18%, правительство РФ - на 11%. РБК.

Совет директоров ОАО "Аэрофлот - российские авиалинии" утвердил параметры дополнительной эмиссии в размере 250 млн обыкновенных акций номиналом 1 руб., сообщил журналистам генеральный директор авиакомпании Валерий Окулов. В случае одобрения акционерами допэмиссии уставный капитал "Аэрофлота" увеличится более чем на 20%. Как сообщил В.Окулов, рассмотреть этот вопрос акционерам будет предложено на общем годовом собрании 17 июня 2006г. Кроме того, акционерам будет предложено внести в устав изменения, согласно которым совет директоров сможет принимать решения по допэмиссии. В настоящее время решение по допэмиссии принимает собрание акционеров. Сейчас уставный капитал ОАО "Аэрофлот - российские авиалинии" составляет 1 млрд 110 млн 616 тыс. 299 акций номиналом 1 руб. РБК.

Совет директоров ОАО "Мечел" рекомендовал общему годовому собранию акционеров принять решение о выплате дивидендов по итогам 2005г. в размере 12,73 руб. на одну акцию (около 1,41 долл. на одну ADR первого уровня), сообщает пресс-служба компании. Размер дивидендов соответствует ранее объявленному намерению "Мечела" по увеличению ставки выплаты дивидендов с 15% до 50% от чистой прибыли компании по стандартам отчетности US GAAP, начиная с выплаты дивидендов за 2005 финансовый год. Напомним, что по итогам 2004г. "Мечел" выплатил дивиденды в размере 13,7 руб. на одну акцию (около 1,44 долл. на одну ADR первого уровня). РБК.

Чистая прибыль "Роснефти" за 2005г. по US GAAP выросла почти в 5 раз и составила 4 млрд 159 млн долл. против 837 млн долл. в 2004г., сообщила пресс-служба компании. За отчетный период выручка компании повысилась в 4,5 раза - до 23 млрд 951 млн долл. (в 2004г. - 5 млрд 275 млн долл.). Прибыль до уплаты налогов и амортизации (ЕБИТДА) увеличилась в 4,6 раза и составила 7 млрд 030 млн долл. против 1 млрд 521 млн долл. в предыдущем году. Как отмечается в сообщении, в 2005г. "Роснефть" улучшила ключевые показатели своей деятельности, включая маржу прибыли до уплаты налогов, выплаты налогов и амортизации (ЕБИТДА, 29,4% против 28,8% в 2004г.), доходность собственного капитала (ROAE, 47,7% против 19,6% в 2004г.), доходность на средний задействованный капитал (ROACE, 21,7% против 7,5% в 2004г.). РБК.

Федеральная служба по финансовым рынкам (ФСФР) выдала разрешение на обращение за пределами Российской Федерации обыкновенных именных бездокументарных акций ОАО "Акционерный коммерческий банк "Росбанк" (г.Москва), государственный регистрационный номер выпуска ценных бумаг 10102272В от 04.11.97 и государственный регистрационный номер дополнительного выпуска ценных бумаг 10102272В008D от 24.03.2006. Об этом сообщает пресс-центр ФСФР. К обращению допущены 233 млн 327 тыс. 800 акций, что составляет 29,9% общего количества размещенных и подлежащих размещению обыкновенных именных бездокументарных акций. РБК.

Чистая прибыль ОАО "ЛУКОЙЛ" по US GAAP в 2005г. увеличилась на 51,7% и составила 6 млрд 443 млн долл. Об этом говорится в отчете компании. Рост чистой прибыли связан с благоприятной ценовой конъюнктурой, ростом добычи углеводородов и контролем над расходами. Вместе с тем увеличение прибыли сдерживалось укреплением курса рубля по отношению к доллару, ростом транспортных расходов, а также ростом налоговой нагрузки, отмечается в сообщении компании. Показатель ЕБИТДА (прибыль до вычета процентов, налога на прибыль, износа и амортизации) составил 10 404 млн долл., что на 44,4% больше по сравнению с 2004г. Выручка от реализации ЛУКОЙЛа за 2005г. выросла на 64,8% и составила 55 млрд 774 млн долл. РБК.

Генеральным директором ОАО "АНК "Башнефть" назначен Урал Рахимов. Как говорится в сообщении компании, соответствующее решение было принято советом директоров "Башнефти" на заседании 23 мая 2006г. Совет директоров также принял решение досрочно прекратить полномочия прежнего генерального директора компании Гимрана Хабитова. У.Рахимов назначен на должность генерального директора компании на срок до 31 мая 2007г. Напомним, по неофициальным данным под контролем сына президента Башкирии Урала Рахимова находится ООО "Башкирский капитал", которому ранее принадлежали доли в предприятиях ТЭК республики, в том числе в ОАО "Башнефть". В начале апреля "Башкирский капитал" сообщил о выходе из состава акционеров шести ранее подконтрольных ему предприятий ТЭК Башкирии. РБК.

[Вернуться к оглавлению](#)

Итоги торгов за день

ЕТС

Инструмент	Ср-взв	Изм ср-взв	Open	Close	Объем торгов
USDTOM_UTS	26,9888	-0,0868	27,06	26,985	1 228 263 936
EURTOD_UTS	34,6827	0,1921	34,7	34,665	12 185 000
EURTOM_UTS	34,6622	0,1532	34,68	34,645	17 037 000
EUR_TODTOM	0,0008	0,001	0,001	0,0012	5 600 000
USDTOD_UTS	26,9889	-0,0943	26,99	26,99	1 160 328 960
USD_TODTOM	-0,0019	0,0004	-0,002	-0,0012	1 256 199 936

ГЦБ

Инструмент	Оборот	Срвзв цена	Изм срвзв	Дох срвзв	Кол сделок	Доразмеш
SU46017RMFS8	232 974 914	105,44	-0,10	6,83	38	0
SU46002RMFS0	120 126 263	109,75	-0,05	6,63	4	0
SU46020RMFS2	97 696 412	99,62	-0,13	7,05	11	0
SU46018RMFS6	83 992 956	109,55	-0,88	6,92	8	0
RU000A0DZL92	72 184 067	98,61	-0,01	4,48	11	0
SU46003RMFS8	60 578 792	110,80	-0,55	6,72	4	0
SU46001RMFS2	53 592 971	105,70	-0,11	6,25	6	0
SU25058RMFS7	29 615 565	100,39	0,07	6,23	5	0
SU25057RMFS9	27 898 468	103,33	-0,04	6,53	7	0
SU27025RMFS4	20 174 000	100,87	-0,03	5,80	2	0
SU26198RMFS0	15 123 421	95,88	0,01	6,80	3	0
SU46014RMFS5	9 112 040	108,52	-0,08	6,82	10	0
Итого	829 503 371				111	

Региональные долги

Наименование	Оборот осн	Ср-взвеш цена	Изм ср-взвеш	Кол сделок	Оборот РПС	Оборот РЕПО
Мос.обл.6в	109 752 944	106,70	-0,12	14	160 240 000	286 377 376
КраснЯрКрЗ	19 676 660	99,01	-0,09	7	45 558 400	67 118 136
ЯрОбл-05	18 165 000	100,36	0,06	2	18 054 000	0
НижгорОбл1	14 181 958	101,31	-1,68	2	0	0
Якут-06 об	8 822 840	107,86	-0,04	2	8 624 000	0
Мос.обл.4в	7 995 042	111,15	-0,90	6	89 000 000	178 593 184
НижгорОбл2	7 424 551	104,62	-0,41	4	0	0
КраснодКр	6 150 600	102,51	-0,29	1	0	5 673 636
Мос.обл.3в	4 127 100	105,82	-1,73	2	0	207 271 552
Мос.обл.5в	4 050 596	107,80	-0,12	2	40 406 248	76 637 816
МГор44-об	1 207 800	109,80	-0,08	4	54 900 000	9 612 397
КОМИ 6в об	1 200 000	120,00	2,70	1	0	16 141 719
МГор39-об	1 100	110,00	-0,09	1	11 000 000	342 879 168
НовсибО-05	1 012	101,15	-0,24	1	0	138 339 392
Итого	219 748 130			96	494 913 648	1 809 424 154

Источник: ММВБ

[Вернуться к оглавлению](#)

Корпоративные долги

Инструмент	Оборот осн	Ср-взвеш цена	Изм ср-взвеш	Кол сделок	Оборот РПС	Оборот РЕПО
РЖД-06обл	172 817 440	100,5	-0,03	25	0	1 079 266 816
МСельПром1	96 441 856	99,5	0,01	47	0	0
МегаФонЗоб	92 701 032	103	-0,05	5	108 148 496	39 622 852
ГАЗФин 01	79 556 000	99,45	0,05	5	69 636 000	0
РуссНефть1	74 940 096	101,27	-0,01	4	66 798 112	0
РЖД-05обл	54 805 120	99,26	0,00	19	0	883 102 336
ЦентрТел-4	40 668 000	114,56	-0,06	5	0	482 187 488
ГлМосСтр-2	38 578 080	100,46	-0,08	13	75 216 000	45 146 900
РЖД-07обл	32 057 260	101,48	0,08	6	0	337 622 624
Удмнефтпр	30 423 116	99,8	-0,24	10	54 987 500	30 142 094
Ленэнерг01	26 444 920	101,3	0,31	6	4 567 050	197 998 384
ГАЗПРОМ А4	22 335 338	103,88	-0,17	6	280 230 016	293 056 000
АВТОВАЗоб3	20 189 228	100,19	-0,01	5	60 130 996	90 372 608
ГАЗПРОМ А6	19 973 498	99,86	-0,09	4	229 424 992	406 738 176
ФСК ЕЭС-02	10 288 528	102,87	-0,18	3	272 335 008	467 469 472
РЖД-04обл	10 012 504	100,12	0,02	6	20 030 000	427 538 144
ПИК-5об	8 619 948	99,99	-0,01	41	694 673 024	0
РЖД-03обл	5 524 383	104,23	0,03	4	0	409 675 136
ЧТПЗ 01об	5 110 000	102,2	-0,21	1	5 627 875	187 247 008
Мособлгаз1	1 226 280	102,19	0,03	2	10 210 000	183 046 592
ИРКУТ-03об	1 014 800	101,48	-0,04	1	13 188 500	113 993 624
РусАлФ-2в	504 000	100,8	0,03	1	186 542 496	0
МидлендКМ1	163 296	100,8	-0,01	3	176 977 632	0
ХКФ Банк-2	1 999	99,96	-0,04	2	175 226 176	0
ФСК ЕЭС-03	1 997	99,83	-0,01	2	189 670 000	333 376 256
ВлгТлкВТ-3	1 003	100,3	0,15	1	128 383 000	114 906 624
Итого	1 252 803 977			825	4 477 521 021	7 523 671 372

Акции

Инструмент	Оборот осн	Ср-взвеш цена	%	Кол сделок	Оборот РПС	Оборот РЕПО
ГАЗПРОМ ао	33 836 140 544	255,16	10,32	68 155	1 224 158 208	1 436 296 960
РАО ЕЭС	11 738 564 608	15,925	10,81	39 712	1 493 859 968	1 108 601 728
ЛУКОЙЛ	10 239 078 400	2005,25	10,23	30 793	237 073 968	1 740 509 056
ГМКННик5ао	4 916 985 344	3084,13	10,05	16 907	97 692 136	481 338 432
Сбербанк	2 433 508 352	39589,84	12,53	6 675	12 473 107	585 581 760
Сургнфгз	1 878 784 768	34,904	12,84	5 352	54 823 448	1 058 769 856
Ростел -ао	1 035 681 728	86,8	8,06	8 946	8 226 312	122 218 640
Сбербанк-п	853 883 200	652,47	9,96	10 144	15 083 350	24 799 086
Сургнфгз-п	718 281 664	26,214	13,35	1 625	3 272 496	28 555 076
Татнфт ЗАО	306 552 864	118,42	9,12	3 251	13 116 257	50 934 776
ПолусЗолот	294 548 448	1419,17	4,23	1 770	371 220	0
УралСвИ-ао	207 667 040	0,975	6,26	2 720	8 994 147	128 188 584
Итого	69 777 187 023			212 622	3 179 078 665	7 440 337 878

Источник: ММВБ

[Вернуться к оглавлению](#)

Управление Казначейства АКБ «Спурт»

Директор Казначейства

Шайхутдинов Кирилл Владимирович

+7 843 291 50 02

kirill@spurtbank.ru

Отдел торговых операций на финансовых рынках

Начальник отдела

+7 843 291 50 19

МБК. Валюта

+7 843 291 51 40

Долговые инструменты

+7 843 291 51 41

Скороходова Ольга Валерьевна

oskorhodova@spurtbank.ru

Шаммазов Рафаэль Шамилович

rshammazov@spurtbank.ru

Шамарданов Адель Ильич

ashamardanov@spurtbank.ru

Отдел доверительного управления

Ведущий экономист

+7 843 291 50 29

Хайруллин Айбулат Рашитович

aybulat@spurtbank.ru

Отдел анализа финансовых рынков

Начальник отдела

+7 843 291 50 20

Аналитик

Аналитик

Пикулев Павел Андреевич

ppikulev@spurtbank.ru

Родченко Марина Викторовна

Галеев Тимур Равилович

Отдел расчетов и корреспондентских отношений

Зам. Директора Казначейства. Начальник отдела

+7 843 291 50 60

Валютные корр. счета

+7 843 291 50 61

Рублевые корр. счета

+7 843 291 50 62

Бэк-офис МБК

+7 843 291 50 64

SWIFT

+7 843 291 50 66

Расчеты РКЦ

+7 843 291 50 65

Угарова Татьяна Алексеевна

tugarova@spurtbank.ru

Журавлев Сергей Александрович

sjouravlev@spurtbank.ru

Замалеев Марат Дамирович

mzamaleev@spurtbank.ru

Сафина Гузелия Зиннуровна

gsafina@spurtbank.ru

Анцис Рузалия Рашитовна

rancis@spurtbank.ru

Каштанова Валентина Ефимовна

vkashtanova@spurtbank.ru

Настоящий информационный обзор рынка ценных бумаг содержит оценки и прогнозы Управления Казначейства Акционерного коммерческого Банка «Спурт» (открытое акционерное общество) (далее – «Банк») касательно будущих событий и/или действий, перспектив развития ситуации на рынке ценных бумаг, вероятности наступления определенных событий и совершения определенных действий на рынке ценных бумаг. Инвесторы не должны полностью полагаться на оценки и прогнозы, содержащиеся в настоящем обзоре, так как фактическое положение дел на рынке ценных бумаг в будущем может отличаться от прогнозируемых результатов по многим причинам.

Настоящий информационный обзор не является офертой - предложением купить или продать какие-либо ценные бумаги или связанные с ними финансовые инструменты либо принять участие в какой-либо стратегии торговли. Описание любой компании или компаний, или их ценных бумаг, или рынков, или направлений развития, упомянутых в данном обзоре, не предполагают полноты их описания. Представленная информация и мнения не были специально подготовлены для конкретной операции любых третьих лиц и не представляют детальный анализ конкретной ситуации, сложившейся у третьих лиц.

Информация и заключения, изложенные в настоящем обзоре, не заменяют независимую оценку инвестиционных потребностей и целей какого-либо лица.

Данный обзор может использоваться только для информационных целей. Цитирование или использование всей или части информации, содержащейся в настоящем отчете, допускается только с прямо оговоренного разрешения Банка.